

Merci de faire en sorte que tout ce matériel soit mis à disposition de votre enfant **dès le jour de la rentrée**. Si besoin, l'enseignant de votre enfant vous fera savoir rapidement les fournitures qui resteront à acheter par la suite. **Tout le matériel doit être étiqueté au nom de l'enfant.**



une trousse :



1 stylo bille d'apprentissage Bic Kid's



stylos à bille bleu, noir, rouge et vert



2 crayons à papier HB triangulaires



un taille-crayon avec réservoir



un bâton de colle



une paire de ciseaux à bout rond



1 règle Twist'n flex 15 cm incassable



un effaceur d'ardoise



une gomme



2 feutres d'ardoise  
1 bleu et 1 rouge



Une trousse contenant les feutres et les crayons de couleurs



3 surligneurs de couleurs différentes









Étiquettes



Un sac type Ziplok pour constituer la réserve avec le nom de l'enfant.

### La réserve :

- 4 stylos bleus, 4 stylos verts, 4 stylos noirs et 4 stylos rouges.
- 1 gomme
- 10 bâtons de colle
- 5 crayons à papier HB triangulaires
- 4 feutres bleus et 2 feutres rouges pour ardoise

<p><b>Porte-vues</b></p> 	<ul style="list-style-type: none"> <li>• <b>1 porte-vues vert de 80 vues minimum</b> (Ethique et Spiritualité).</li> <li>• <b>1 porte-vues orange de 120 vues minimum</b> (Questionner le monde).</li> <li>• <b>1 porte-vues blanc 80 vues minimum</b> (Apprentissage de la langue arabe)</li> </ul>
<p><b>Petits cahiers</b> 17x22 96 pages</p> 	<ul style="list-style-type: none"> <li>• <b>3 petits cahiers polypropylène jaunes</b> (cahier du jour).</li> <li>• <b>3 petits cahiers polypropylène jaunes</b> (cahier du jour)</li> </ul> <p>2 cahiers roses et 2 cahiers jaunes seront apportés le jour de la rentrée. Les autres cahiers permettront un renouvellement rapide.</p> <ul style="list-style-type: none"> <li>• <b>1 petit cahier polypropylène bleu</b> (cahier de phonologie)</li> <li>• <b>1 petit cahier polypropylène violet</b> (anglais)</li> <li>• <b>1 cahier de brouillon</b> (à renouveler à chaque fin de période)</li> </ul>
<p><b>3 pochettes à rabats élastiques</b></p> 	<ul style="list-style-type: none"> <li>• <b>1 pochette à rabats élastiques noire</b> (Parcours culturel)</li> <li>• <b>1 pochette à rabats élastiques rouge</b> (autonomie, rituels)</li> <li>• <b>1 pochette à rabats élastiques jaune</b> (évaluations)</li> </ul>
<p><b>Pinceaux</b></p> 	<ul style="list-style-type: none"> <li>• <b>1 pinceau fin</b></li> <li>• <b>1 pinceau moyen</b></li> <li>• <b>1 pinceau gros</b></li> <li>• <b>1 T-shirt usagé</b></li> </ul>
	<ul style="list-style-type: none"> <li>• <b>1 ardoise de type Velléda avec une face quadrillée</b></li> </ul>
	<ul style="list-style-type: none"> <li>• <b>1 dictionnaire Le Robert junior illustré 7 – 11 ans CE/CM /6<sup>e</sup></b></li> </ul>

## Le jour de la rentrée dans le cartable :



Les 3 portes vues étiquetés au nom de l'enfant



2 cahiers jaunes  
2 cahiers roses



Les 3 pochettes à rabats élastiques étiquetés au nom de l'enfant



Ardoise Velleda



La trousse complète comme indiqué



Étiquettes



La trousse contenant feutres et crayons de couleurs



un cahier de brouillon

une boîte de mouchoirs.

**Tout le matériel doit être étiqueté au nom de l'enfant.**

### Sport tenue obligatoire :

- 1 survêtement
- 1 paire de basket

### Important :

- Le cahier de promenade artistique, le cahier de liaison et les cahiers de leçons seront commandés par l'enseignante. Ils vous seront facturés à la rentrée avec les fichiers de lecture manuels de mathématiques et de langue arabe.
- Méfiez-vous des premiers prix et des objets fantaisie, ils sont généralement peu fiables ! Ils fonctionnent mal, s'usent vite ou cassent et doivent alors être rachetés.
- Les stylos et crayons à papiers triangulaires sont préférables. Ils facilitent le positionnement des doigts et permettent une bonne prise en main pour un apprentissage de l'écriture efficace.
- **Les stylos gomme, les 4 couleurs et les stylos feutre type Papermate sont interdits.**
- Prévoir un sac de change en cas de « petits accidents ». Il contiendra des vêtements (dessous : chaussettes, slip...et dessus : chemise, pantalon... en fonction des saisons) et sera accroché au porte manteau de la classe.